

Saltelele elastice profesionale sunt concepute pentru a rezista unui trafic intens, fiind ideale pentru statii sau parcuri de distractii. Sunt apreciate pentru dimensiunile generoase si elasticitatea sporita.



Durabilitate

Plasa trambulinei este dubla, pentru rezistenta si elasticitate. Pe marginile plasei sunt inserate bare de otel de minim 10mm diametru, cu rol de intarire si fixare a resorturilor.

Arcurile au lungimea de 24cm, sunt tratate impotriva ruginii, iar la capete sunt conice pentru durabilitate. Fiecare saltea este prevazuta cu minim 90 bucati de arcuri.

Zona de protectie care delimiteaza plasa de sarit are o grosime de 5cm.

Cadrul trambulinei este galvanizat.



Instalare usoara

Saltea vine cu plasa si arcurile gata montate. Instalarea se face foarte usor, deoarece atat cadrul salteii cat si gardul sunt confectionate pe baza sistemului cu panouri, folosit si pentru [structurile de joaca modulare](#) aflate in oferta noastra.

Pretul nu include transport si montaj.

Ca modalitate de plata, se achita un avans de 70%, iar restul de 30% se achita la livrarea echipamentelor. Echipamentele se executa pe baza de comanda.

Livrarea se face dupa semnarea contractului si in baza comenzii. Termenul mediu de livrare este de 5-6 saptamani din momentul semnarii contractului si a achitarii avansului, in functie de comenzile in derulare.

Saltea elastica profesionala cu gard imprejmuitor

Cod: LKTR1

Dimensiuni fara rampa de acces:

Lungime x latime x Inaltime: 5.40m x 2.70m x 3.50m

Dimensiuni rampa acces: 0.80m x 0.80m

Limitele de varsta ale utilizatorilor: +3 ani

Numar maxim de utilizatori simultan: 1

Greutate maxima utilizator: 80 kg



Elemente componente:

- 1 buc saltele + structura
- 4 buc protectie perimetrala arcuri
- 7 buc panouri gard perimetral cu plasa
- 6 buc conectori fixare gard
- 1 buc panou cu usa de acces
- 1 buc rampa de acces cu 3 trepte
- 10 buc protectii stalpi
- 1 buc panou punte
- 1 buc structura punte
- 4 buc baner perimetral

Pret: 3.900 € + TVA

Saltea elastica profesionala cu gard imprejmuit

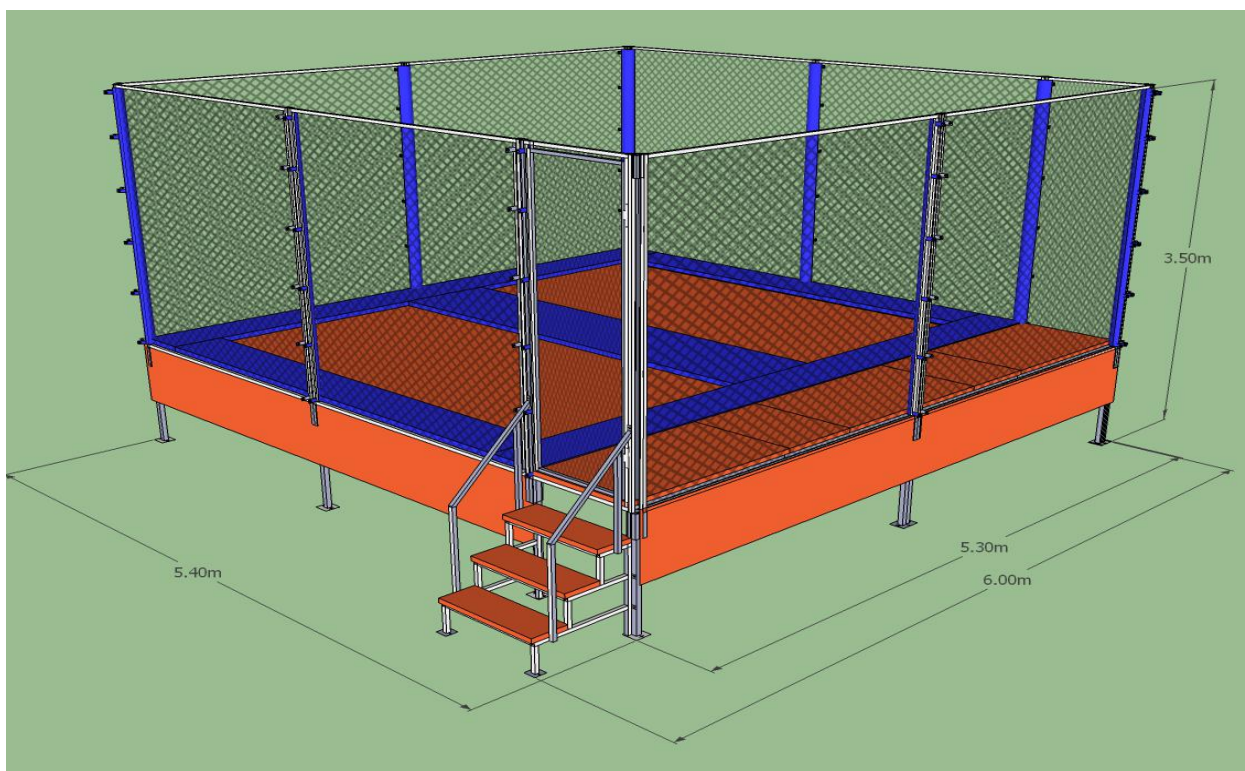
Cod: LKTR2A

Dimensiuni fara rampa de acces:
Lungime x latime x Inaltime: 5.40m x 5.30m x 3.50m
Dimensiuni rampa acces: 0.80m x 0.80m

Limitele de varsta ale utilizatorilor: +3 ani

Numar maxim de utilizatori simultan: 2

Greutate maxima utilizator: 80 kg



Elemente componente:

- 2 buc saltele + structura
- 8 buc protectie perimetrala arcuri
- 9 buc panouri gard perimetral cu plasa
- 10 buc conectori fixare gard
- 1 buc panou cu usa de acces
- 1 buc rampa de acces cu 3 trepte
- 10 buc protectii stalpi
- 3 buc panouri punte
- 2 buc structura punte
- 4 buc baner perimetral

Pret: 7.215 € + TVA

Saltea elastica profesionala cu gard imprejmuitor

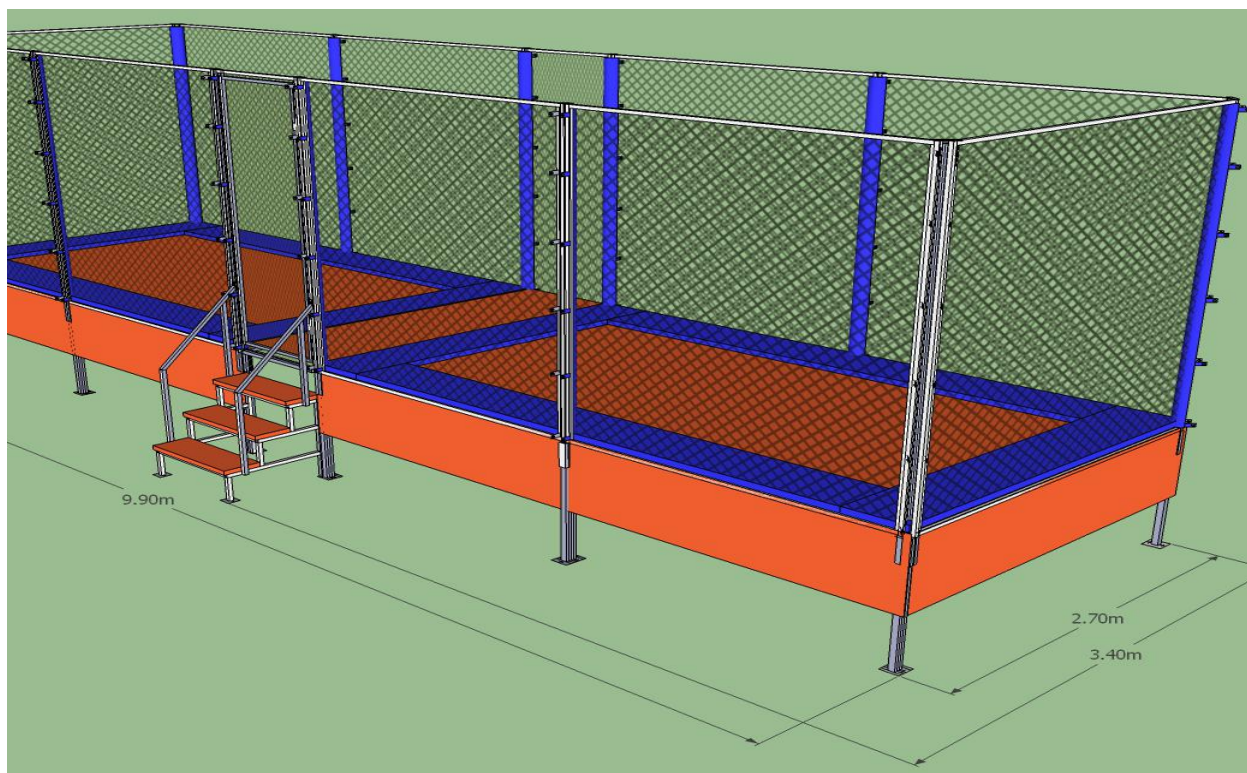
Cod: LKTR2B

Dimensiuni fara rampa de acces:
Lungime x latime x Inaltime: 9.90m x 2.70m x 3.50m
Dimensiuni rampa acces: 0.80m x 0.80m

Limitele de varsta ale utilizatorilor: +3 ani

Numar maxim de utilizatori simultan: 2

Greutate maxima utilizator: 80 kg



Elemente componente:

- 2 buc saltele + structura
- 8 buc protectie perimetrala arcuri
- 11 buc panouri gard perimetral cu plasa
- 12 buc conectori fixare gard
- 1 buc panou cu usa de acces
- 1 buc rampa de acces cu 3 trepte
- 12 buc protectii stalpi
- 2 buc panouri punte
- 1 buc structura punte
- 5 buc baner perimetral

Pret: 7.215 € + TVA

Saltea elastica profesionala cu gard imprejmuitor

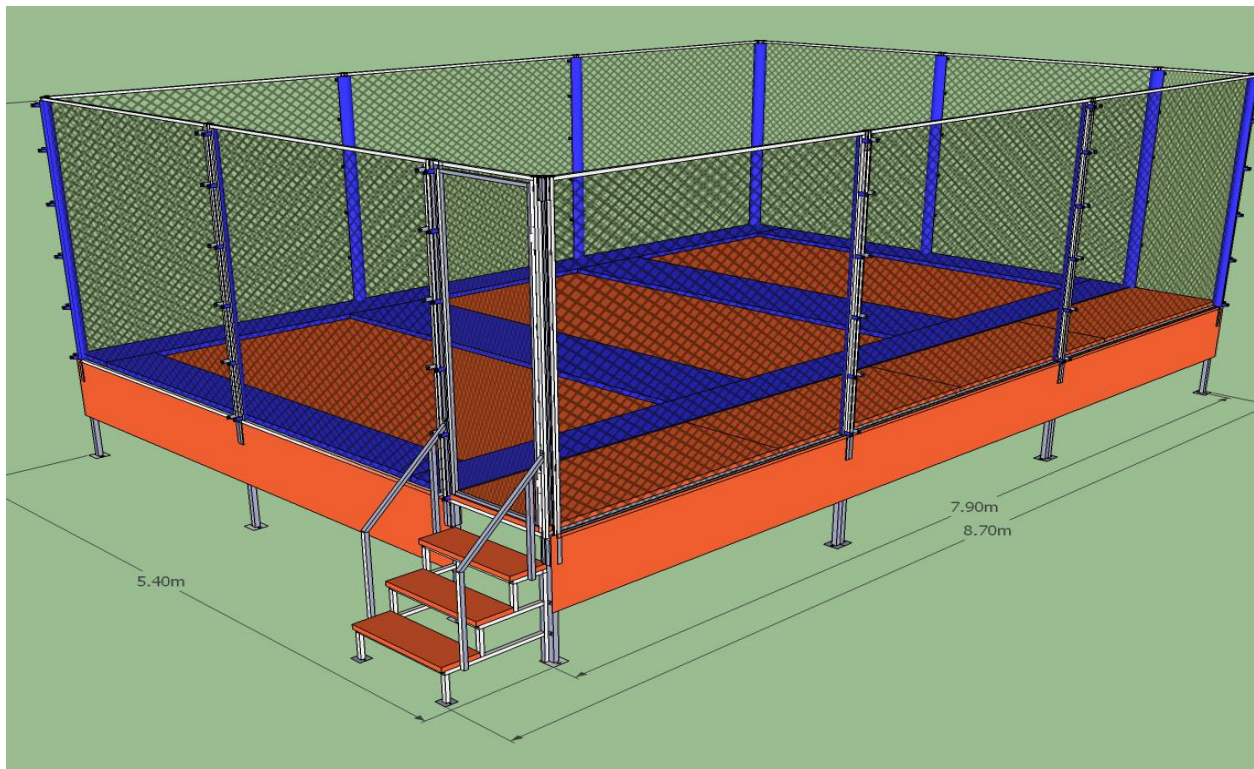
Cod: LKTR3

Dimensiuni fara rampa de acces:
Lungime x latime x Inaltime: 7.90m x 5.40m x 3.50m
Dimensiuni rampa acces: 0.80m x 0.80m

Limitele de varsta ale utilizatorilor: +3 ani

Numar maxim de utilizatori simultan: 3

Greutate maxima utilizator: 80 kg



Elemente componente:

- 3 buc saltele + structura
- 12 buc protectie perimetrala arcuri
- 11 buc panouri gard perimetral cu plasa
- 12 buc conectori fixare gard
- 1 buc panou cu usa de acces
- 1 buc rampa de acces cu 3 trepte
- 12 buc protectii stalpi
- 4 buc panouri punte
- 2 buc structura punte
- 4 buc baner perimetral

Pret: 10.530 € + TVA

Saltea elastica profesionala cu gard imprejmuitor

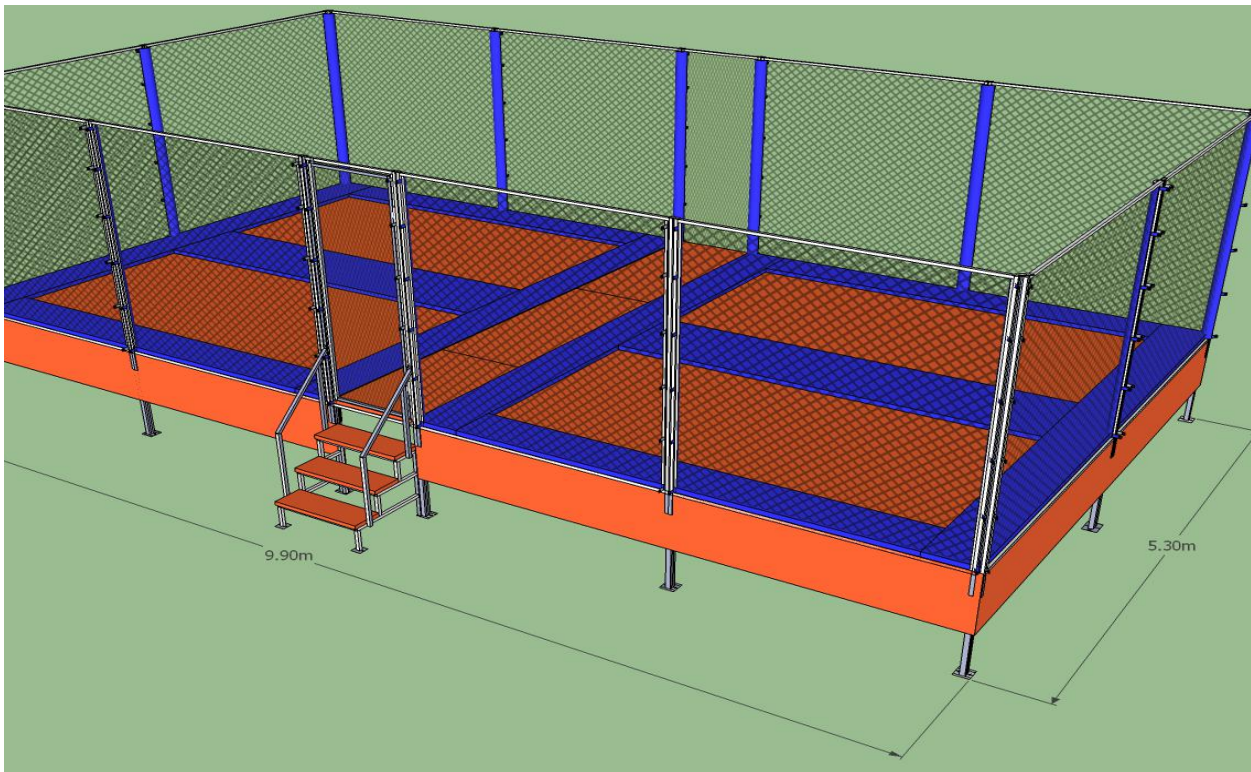
Cod: LKTR4A

Dimensiuni fara rampa de acces:
Lungime x latime x Inaltime: 9.90m x 5.30m x 3.50m
Dimensiuni rampa acces: 0.80m x 0.80m

Limitele de varsta ale utilizatorilor: +3 ani

Numar maxim de utilizatori simultan: 4

Greutate maxima utilizator: 80 kg



Elemente componente:

- 4 buc saltele + structura
- 16 buc protectie perimetrala arcuri
- 13 buc panouri gard perimetral cu plasa
- 14 buc conectori fixare gard
- 1 buc panou cu usa de acces
- 1 buc rampa de acces cu 3 trepte
- 14 buc protectii stalpi
- 3 buc panouri punte
- 2 buc structura punte
- 5 buc baner perimetral

Pret: 13.845 € + TVA

Saltea elastica profesionala cu gard imprejmuitor

Cod: LKTR4B

Dimensiuni fara rampa de acces:

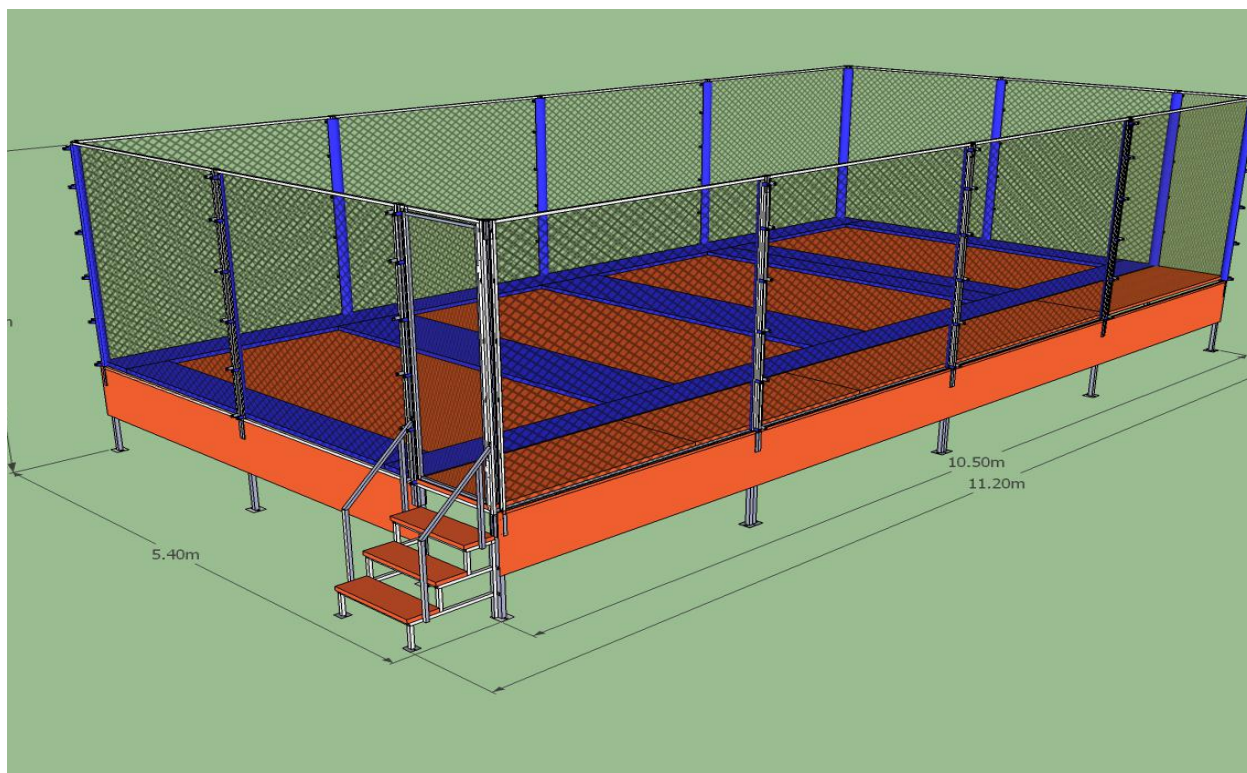
Lungime x latime x Inaltime = 10.50m x 5.40m x 3.50m

Dimensiuni rampa acces: 0.80m x 0.80m

Limitele de varsta ale utilizatorilor: +3 ani

Numar maxim de utilizatori simultan: 4

Greutate maxima utilizator: 80 kg



Elemente componente:

- 4 buc saltele + structura
- 16 buc protectie perimetrala arcuri
- 13 buc panouri gard perimetral cu plasa
- 14 buc conectori fixare gard
- 1 buc panou cu usa de acces
- 1 buc rampa de acces cu 3 trepte
- 14 buc protectii stalpi
- 5 buc panouri punte
- 3 buc structura punte
- 4 buc baner perimetral

Pret: 13.845 € + TVA

Saltea elastica profesionala cu gard imprejmuitor

Cod: LKTR6

Dimensiuni fara rampa de acces:

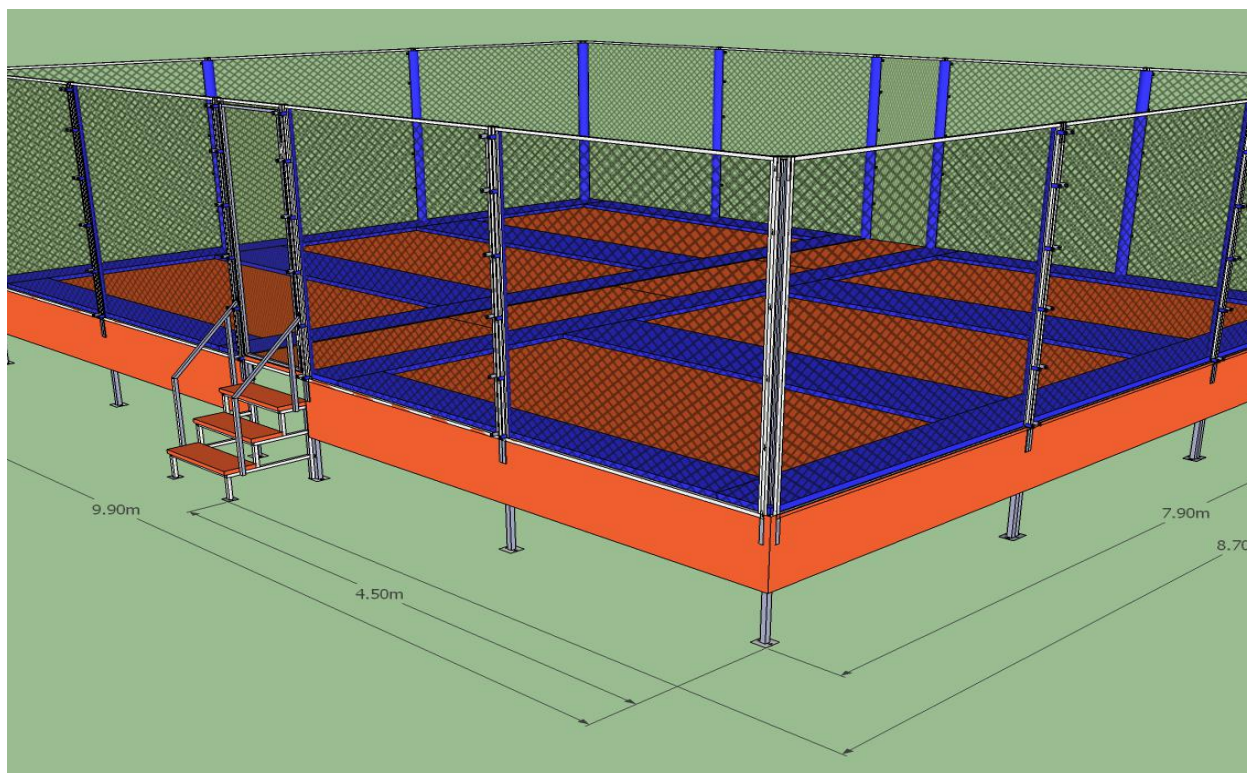
Lungime x latime x Inaltime: 9.90m x 7.90m x 3.50m

Dimensiuni rampa acces: 0.80m x 0.80m

Limitele de varsta ale utilizatorilor: +3 ani

Numar maxim de utilizatori simultan: 6

Greutate maxima utilizator: 80 kg



Elemente componente:

- 6 buc saltele + structura
- 24 buc protectie perimetrala arcuri
- 15 buc panouri gard perimetral cu plasa
- 16 buc conectori fixare gard
- 1 buc panou cu usa de acces
- 1 buc rampa de acces cu 3 trepte
- 16 buc protectii stalpi
- 4 buc panouri punte
- 2 buc structura punte
- 5 buc baner perimetral

Pret: 17.160 € + TVA

Saltea elastica profesionala cu gard imprejmuitor

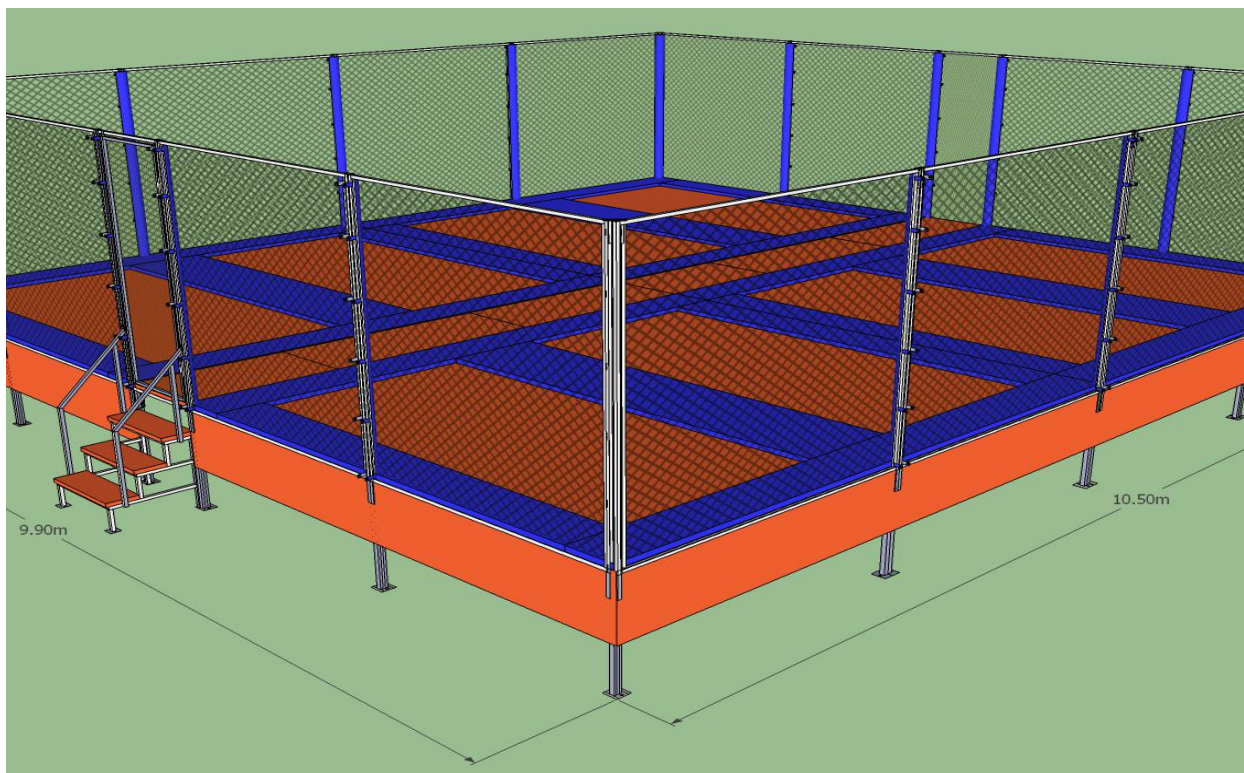
Cod: LKTR8

Dimensiuni fara rampa de acces:
Lungime x latime x Inaltime: 10.50m x 9.90m x 3.50m
Dimensiuni rampa acces: 0.80m x 0.80m

Limitele de varsta ale utilizatorilor: +3 ani

Numar maxim de utilizatori simultan: 8

Greutate maxima utilizator: 80 kg



Elemente componente:

- 8 buc saltele + structura
- 32 buc protectie perimetrala arcuri
- 17 buc panouri gard perimetral cu plasa
- 18 buc conectori fixare gard
- 1 buc panou cu usa de acces
- 1 buc rampa de acces cu 3 trepte
- 18 buc protectii stalpi
- 6 buc panouri punte
- 3 buc structura punte
- 5 buc baner perimetral

Pret: 21.255 € + TVA

Saltea elastica profesionala cu gard imprejmuitor

Cod: LKTR10

Dimensiuni fara rampa de acces:

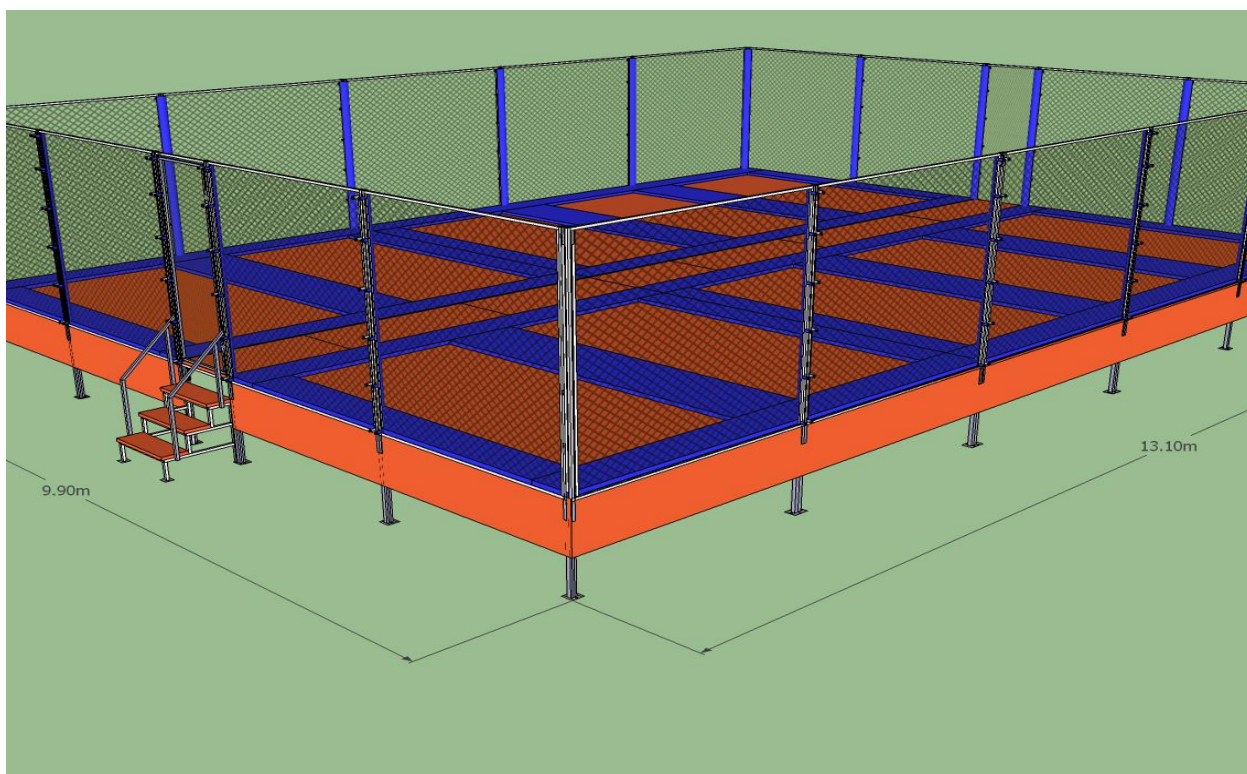
Lungime x latime x Inaltime: 13.10m x 9.90m x 3.50m

Dimensiuni rampa acces: 0.80m x 0.80m

Limitele de varsta ale utilizatorilor: +3 ani

Numar maxim de utilizatori simultan: 10

Greutate maxima utilizator: 80 kg



Elemente componente:

- 10 buc saltele + structura
- 40 buc protectie perimetrala arcuri
- 19 buc panouri gard perimetral cu plasa
- 20 buc conectori fixare gard
- 1 buc panou cu usa de acces
- 1 buc rampa de acces cu 3 trepte
- 20 buc protectii stalpi
- 7 buc panouri punte
- 4 buc structura punte
- 5 buc baner perimetral

Pret: 25.350 € + TVA